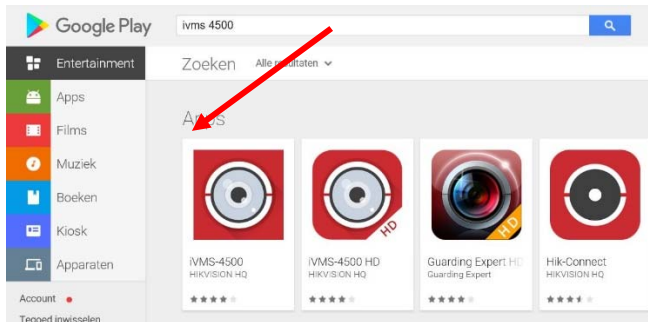



Installatie van Android app voor toegang camera buitenterreinen TCWK.

1. Ga naar de google play store en installeer IVMS-4500

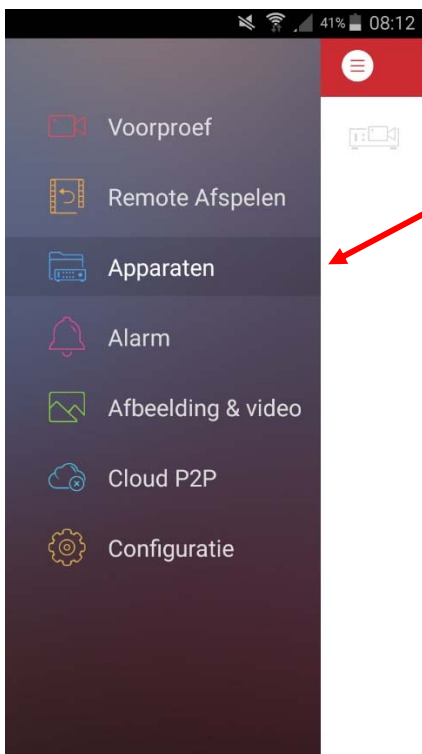


2. Na installatie op je smartphone open de app IVMS-4500, onderstaand scherm wordt zichtbaar.

Klik in dit scherm linksboven zoals hieronder aangeduid.



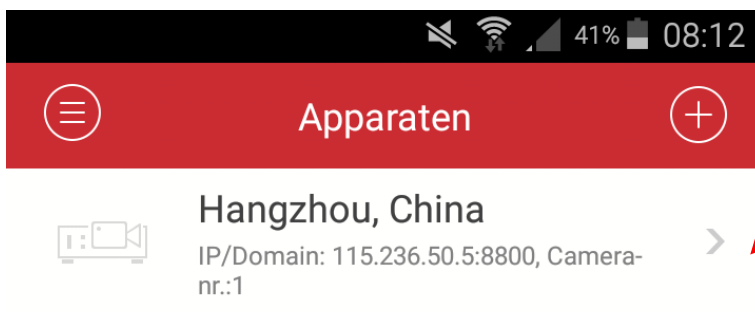
3. Selecteer in het keuzemenu “Apparaten” door dit aan te klikken



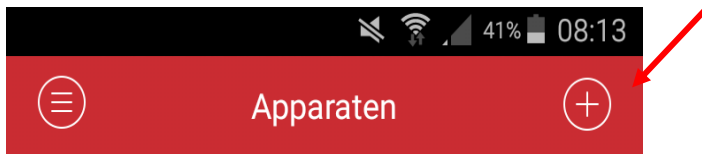
4. Onderstaand scherm wordt zichtbaar.

Het item “Hangzhou, China” verwijderen door van rechts naar link te schuiven op dit item.

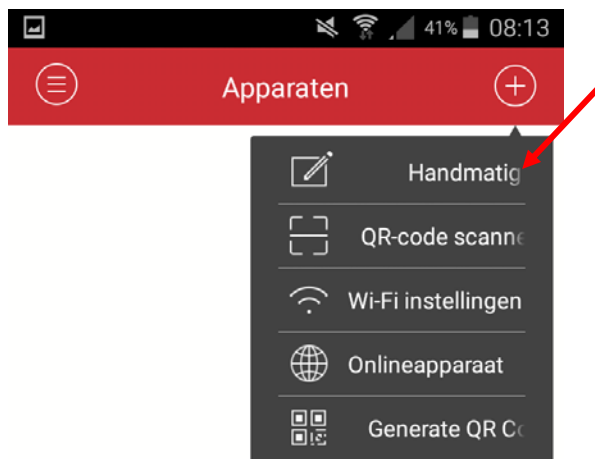
Hierdoor verschijnt er een rood venster “Verwijderen” en bevestig via dit rood venster.



5. Het venster hieronder moet nu zichtbaar zijn
Klik nu op het “+” teken rechts bovenaan dit menu.



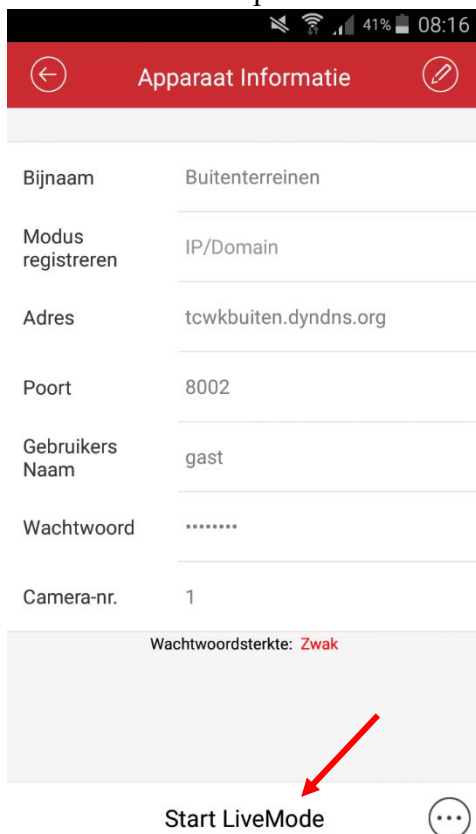
6. Onderstaand selectiemenu wordt zichtbaar en selecteer nu “handmatig”



7. Het scherm dient ingevuld te worden zoals hieronder opgegeven.
Na invullen van dit scherm bevestig je bovenaan rechts.
Wachtwoord vindt u terug in de WiKa-info.

Bijnaam	Buitenterreinen	⊗
Modus registreren	IP/Domain	>
Adres	tcwkbuiten.dyndns.org	⊗
Poort	8002	⊗
Gebruikers Naam	gast	⊗
Wachtwoord	⊗
Camera-nr.	0	

8. Indien alles correct ingevuld is verschijnt volgend venster
Klik nu onderaan op “Start LiveMode”



9. Hierdoor wordt het Live beeld zichtbaar.
Vanaf nu kan de camera van de buitenterreinen via de App bekeken worden.

